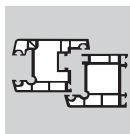


Všeobecné informace o produktu

Návod k obsluze / Návod k údržbě

Winkhaus autoPilot



**WINK
HAUS**

SL

Návod k obsluze /
návod k údržbě

Strana 1

Informační povinnost

Pro splnění informační povinnosti se doporučuje předat při dodávce okna následující návody k obsluze a údržbě.


Návod k obsluze a návod k údržbě

Pro uživatele oken jsou důležité následující informační materiály pro všechny typy otevíravě-sklopných oken s podrobnými instrukcemi, týkajícími se správného používání a údržby kování Winkhaus:

Návod k obsluze (informační letáček)
– viz. strana 5 a 6

Návod k údržbě pro koncové odběratele
(informační letáček)
– viz. strana 7 a 8

Návod k seřizování kování
(informační letáček pro odborný personál)
– viz. strana 9 a 10



Pokyny k údržbě

Tato okna jsou vybavena OS kováním firmy Winkhaus. Kování firmy Winkhaus je lehce ovladatelné a pracuje bez závad. Nejlepší materiály a dokonalé zpracování zajišťuje dlouhou životnost.

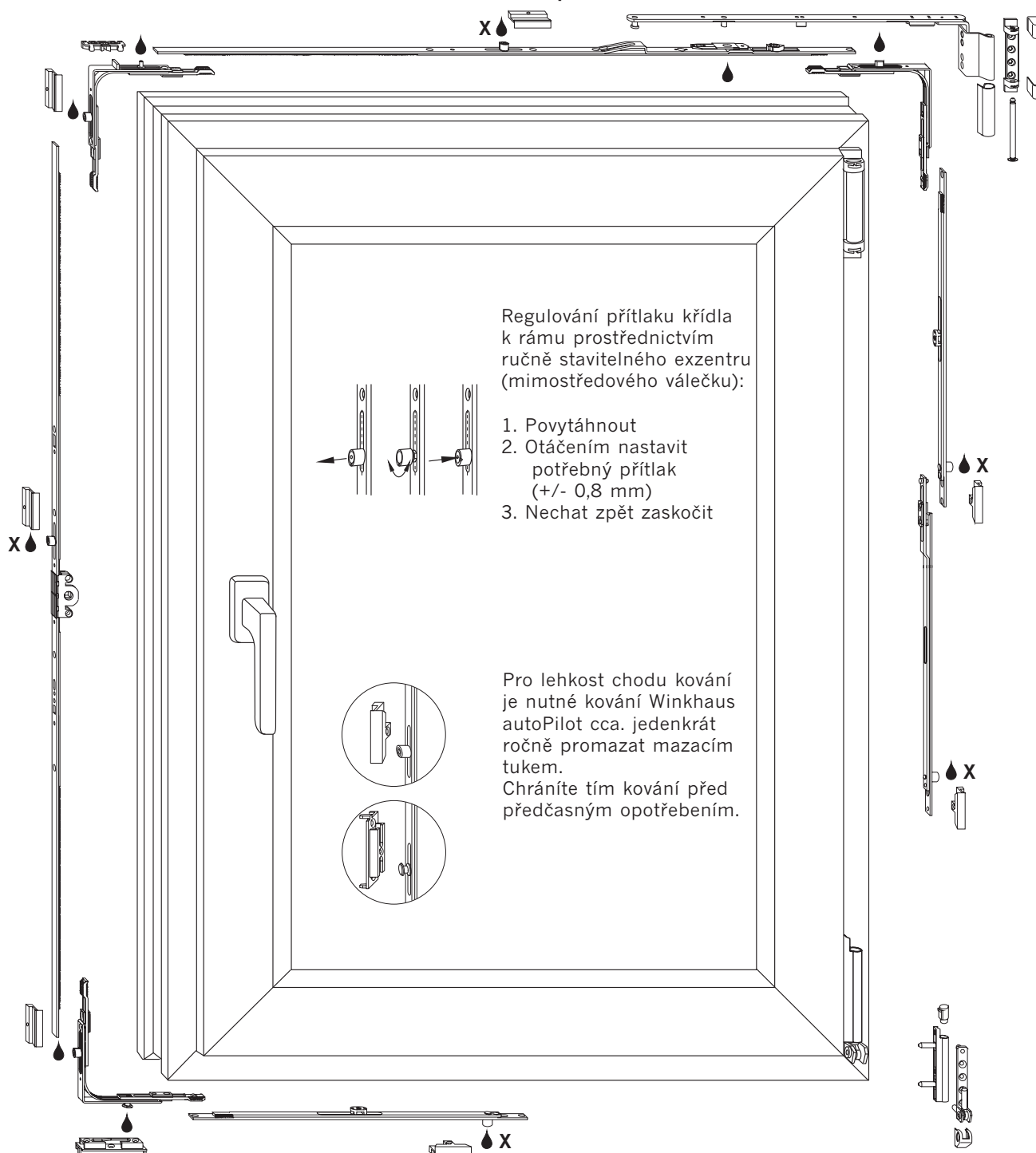
Údržba výrobku

Jednotlivé části kování musí být na místě jejich použití pravidelně zkoušeny a musí být kontrolováno jejich opotřebení. Podle potřeby je nutné dotáhnout připevňovací šrouby, resp. některé díly vyměnit.

Kromě toho musí být nejméně jednou ročně provedeny následující údržbové práce:

- všechny pohyblivé díly a všechny uzavírací body OS kování se musí promazávat a pro čištění je možno používat jen takové čisticí prostředky a prostředky pro údržbu, které nenaruší antikorozi ochranu kování
- seřizovací práce na kování - obzvláště v místě rohového vedení a nůžek - stejně jako výměnu dílů, vysazování a zavěšování otevíravých křídel může provádět jen odborně způsobilá firma. Při ošetřování vnějších poloh (např. při natírání oken a balkónových dveří) musí být všechny části kování chráněny také proti znečištění.

Návod k údržbě kování pro okna z PVC



Uzavírací body označené "X" jsou použity jen u větších (vyšších, širších) oken.