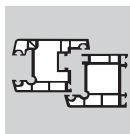


Všeobecné informace o produktu

Návod k obsluze / Návod k údržbě

Winkhaus autoPilot



**WINK
HAUS**

SL

Návod k obsluze /
návod k údržbě

Strana 1

Informační povinnost

Pro splnění informační povinnosti se doporučuje předat při dodávce okna následující návody k obsluze a údržbě.


Návod k obsluze a návod k údržbě

Pro uživatele oken jsou důležité následující informační materiály pro všechny typy otevíravě-sklopných oken s podrobnými instrukcemi, týkajícími se správného používání a údržby kování Winkhaus:

Návod k obsluze (informační letáček)
– viz. strana 5 a 6

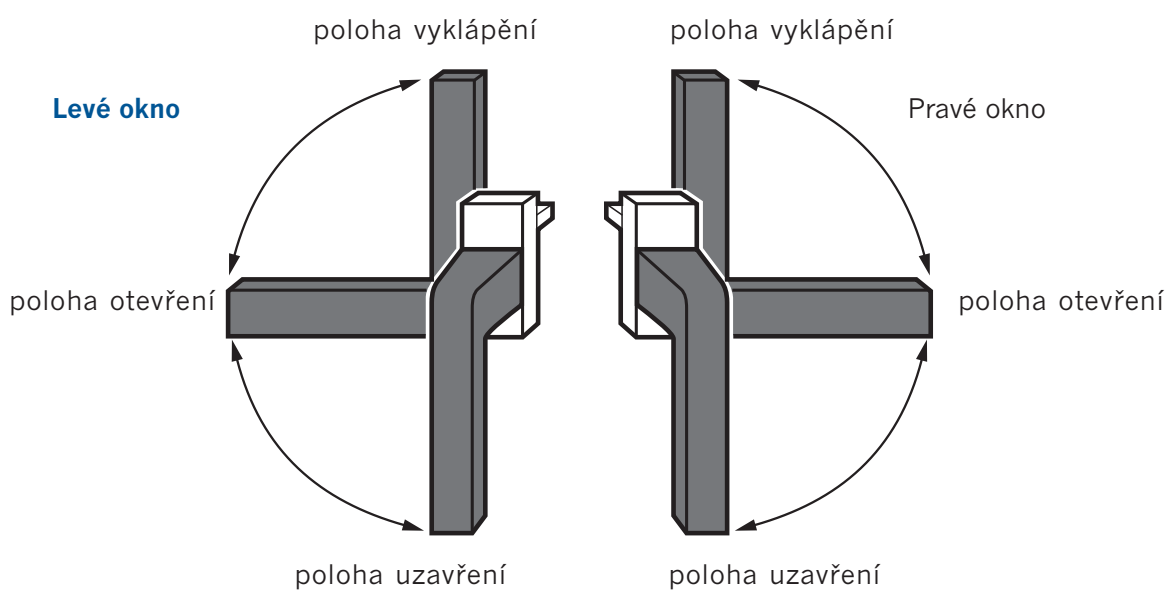
Návod k údržbě pro koncové odběratele
(informační letáček)
– viz. strana 7 a 8

Návod k seřizování kování
(informační letáček pro odborný personál)
– viz. strana 9 a 10



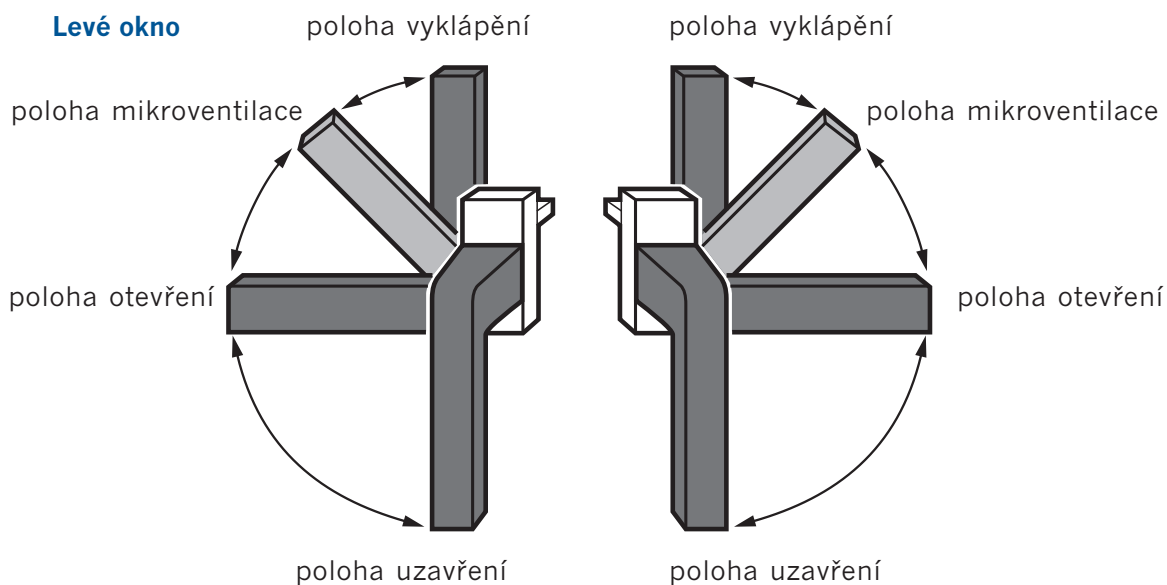
autoPilot

Návod k obsluze otevíravě-sklopných oken a balkónových dveří (informační letáček)



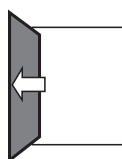

autoPilot

Návod k obsluze otevíravě-sklopných oken a balkónových dveří s úsporným větráním - mikroventilací (informační letáček)



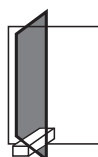
Doplňkové informace pro uživatele (informační letáček)

zavřené křídlo



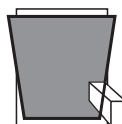

udeření křídla o hranu
okenního otvoru, ostění

vyklopené křídlo



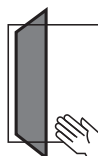
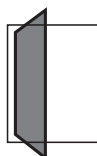
nedovolené předměty
mezi křídlem a rámem
(v otevřené poloze)

křídlo v poloze
úsporného větrání
(mikroventilace)



nedovolené předměty
mezi křídlem a rámem
(ve vyklopené poloze)

otevřené křídlo



nebezpečí poranění
při rychlém uzavření okna
(v otevřené poloze)

pozor:
nesprávné
používání



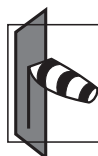
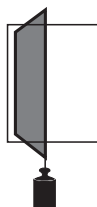
nebezpečí poranění
při rychlém uzavření okna
(ve vyklopené poloze)

pozor:
nebezpečí



Nebezpečí vypadnutí
z okna

nedovolené
zatížení
křídla



nebezpečí poranění
při silném větru